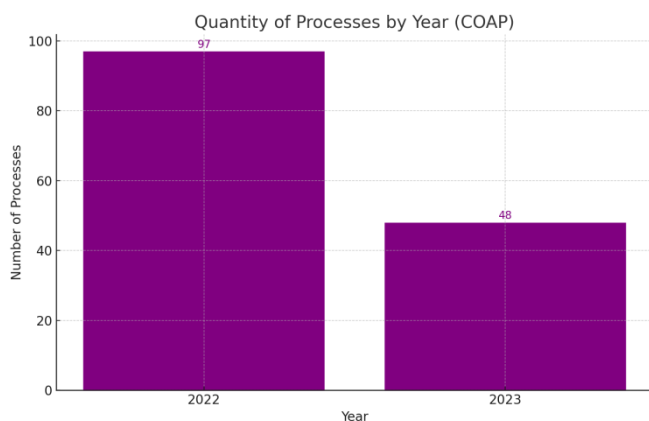


## Relatório Analítico e criação de indicadores de Desempenho

### DEPARTAMENTO - COAP 2022/2023

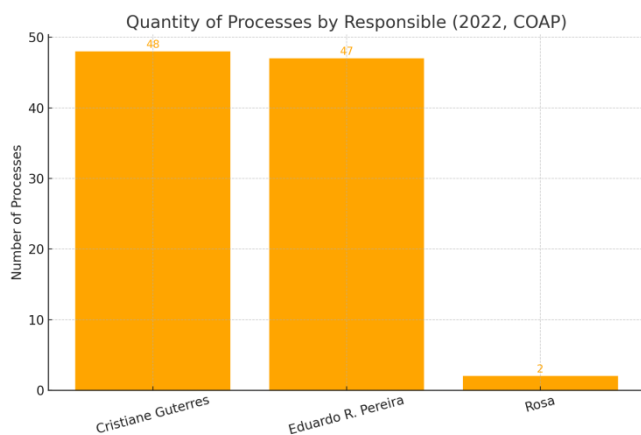
#### 1. A quantidade de processos por ano:

- **2022:** 97 processos
- **2023:** 48 processos



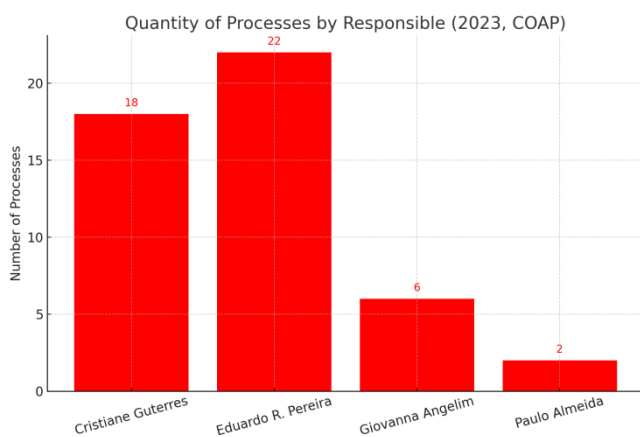
#### 2. A quantidade de processos por responsável:

- **2022:**
  - **Cristiane Guterres:** 48 processos (49,48% do total do ano)
  - **Eduardo R. Pereira:** ( 47 processos (48,45% do total do ano)
  - **Rosa:** 2 processos (2,06% do total do ano)



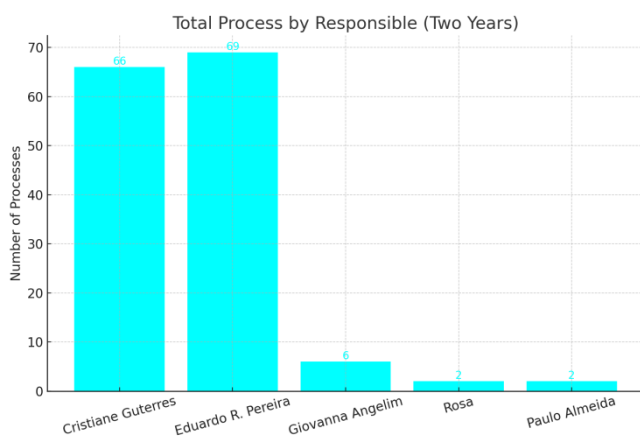
- **2023:**

- **Cristiane Guterres:** 18 processos (37,50% do total do ano)
- **Eduardo R. Pereira:** 22 processos (45,83% do total do ano)
- **Giovanna Angelim:** 6 processos (12,50% do total do ano)
- **Paulo Almeida:** 2 processos (4,17% do total do ano)



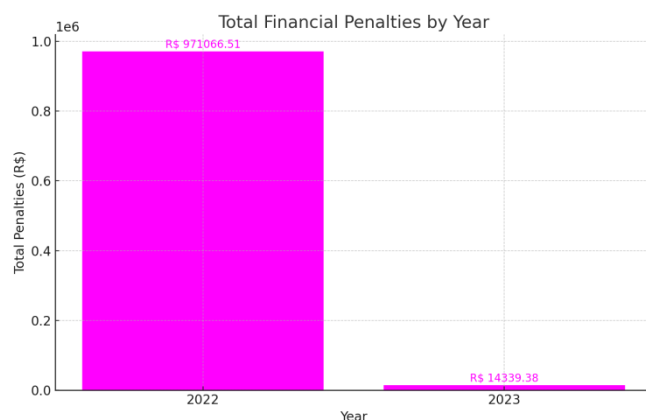
- **Total dos dois anos:**

- **Cristiane Guterres:** 66 processos (45,52% do total)
- **Eduardo R. Pereira:** 69 processos (47,59% do total)
- **Giovanna Angelim:** 6 processos (4,14% do total)
- **Rosa:** 2 processos (1,38% do total)
- **Paulo Almeida:** 2 processos (1,38% do total)



### 3. O valor total de penalidades financeiras por ano:

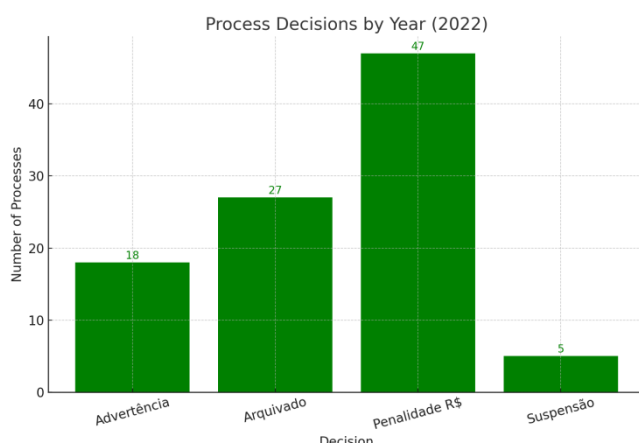
- **2022:** R\$ 971,066.51
- **2023:** R\$ 14,339.38



#### 4. Informações sobre a quantidade e porcentagem de processos com diferentes decisões administrativas, por ano:

- **2022: \*\* Tipos de Penalidades**

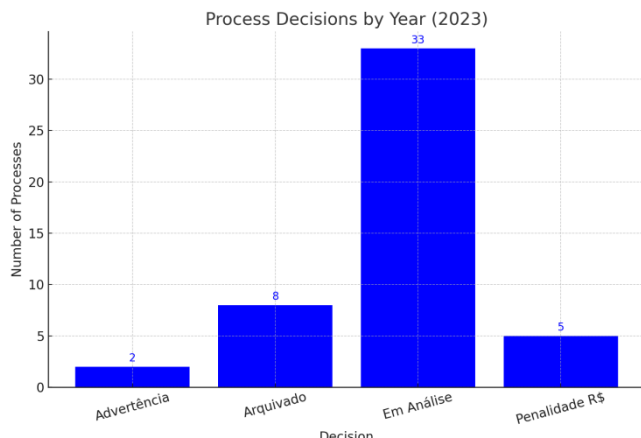
- **Advertência:** 18 processos (18,56%)
- **Arquivado:** 27 processos (27,84%)
- **Multa R\$:** 47 processos (48,45%)
- **Suspensão:** 5 processos (5,15%)



- **2023:\*\* Tipos de Penalidades**

- **Advertência:** 2 processos (4,17%)

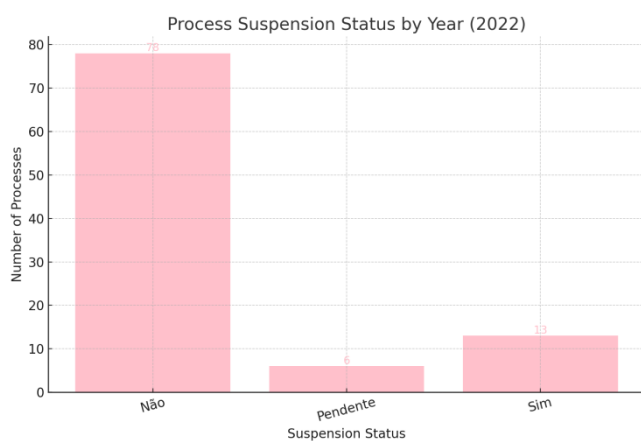
- **Arquivado:** 8 processos (16,67%)
- **Em Análise:** 33 processos (68,75%)
- **Multa R\$:** 5 processos (10,42%)



## 5. Informações sobre a quantidade e porcentagem de processos com e sem suspensão, por ano:

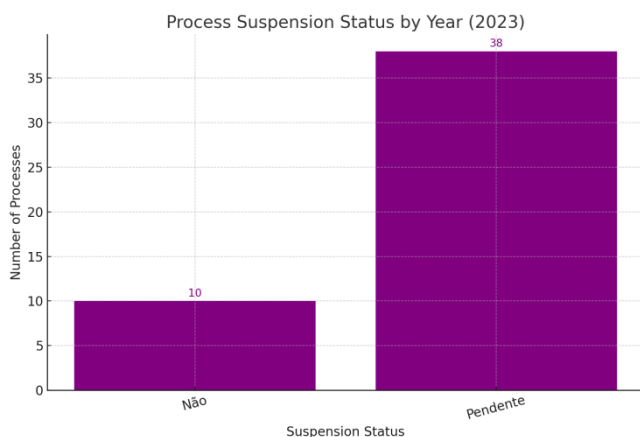
- **2022:**

- **Não:** 78 processos (80,41%)
- **Pendente:** 6 processos (6,19%)
- **Sim:** 13 processos (13,4%)



- **2023:**

- **Não:** 10 processos (20,83%)
- **Pendente:** 38 processos (79,17%)



## 6. comparação anual da quantidade de processos e penalidades financeiras

- **Crescimento/decréscimo** na quantidade de processos de 2022 para 2023: Decréscimo de 50,52%
- **Crescimento/decréscimo** no valor das penalidades financeiras de 2022 para 2023: Decréscimo de 98,52%

## 7. As TOP 5 penalidades mais aplicadas são:

- **MULTA R\$:** 52 vezes (35,86% do total)
- **ARQUIVADO:** 35 vezes (24,14% do total)
- **EM ANÁLISE:** 33 vezes (22,76% do total)
- **ADVERTÊNCIA:** 20 vezes (13,79% do total)
- **SUSPENSÃO:** 5 vezes (3,45% do total)

## DEPARTAMENTO – COORF 2022/2023

FONTE DO RECURSO	ANO DO RECURSO	VALOR APROVADO PELO ORÇAMENTO NO ANO	VALOR QUE FOI ACRESCENTADO AO VALOR DO ORÇAMENTO ORIGINAL	VALOR QUE FICOU BLOQUEADO NO ANO	VALORES QUE FORAM AUTORIZADOS NO ANO	VALORES QUE FORAM EMPENHADOS	VALORES QUE FORAM LIQUIDADOS OU PAGOS DENTRO DO ANO
SEAPE	2021	R\$ 355.061.931,00	R\$ 92.559.957,00	R\$ -	R\$ 447.621.888,00	R\$ 441.036.578,31	R\$ 422.595.314,56
SEAPE	2022	R\$ 417.216.377,00	R\$ 83.396.471,00	R\$ 0,64	R\$ 500.612.847,36	R\$ 496.820.865,43	R\$ 486.632.554,34
FUNDO	2021	R\$ 7.099.968,00	R\$ 52.845.272,00	R\$ -	R\$ 59.945.240,00	R\$ 3.922.807,97	R\$ 1.045.000,00
FUNDO	2022	R\$ 5.908.207,00	R\$ 51.780.049,00	R\$ 4.411,72	R\$ 57.683.844,28	R\$ 3.395.473,55	R\$ -

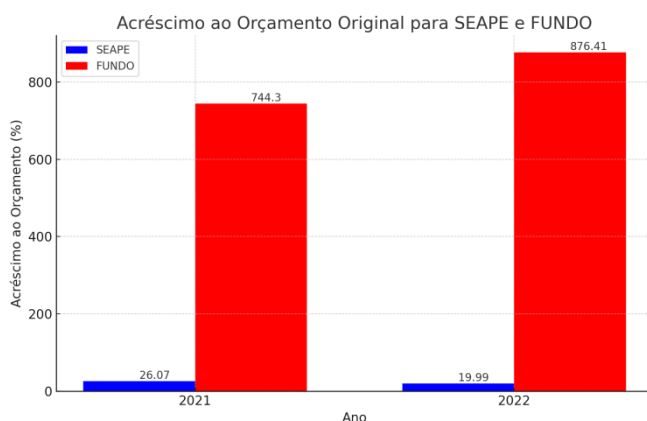
## 1. Acréscimo ao orçamento original:

FONTE 100:

- 2021: Aproximadamente 26.07%
- 2022: Aproximadamente 19.99%

FUNDO:

- 2021: Aproximadamente 744.30%
- 2022: Aproximadamente 876.41%



Observações:

- O FUNDO teve um acréscimo significativamente maior em relação ao orçamento original, em comparação com a SEAPE, em ambos os anos. **Este fato ocorre devido à utilização do superávit do ano anterior.**
- Houve um aumento na taxa de acréscimo do FUNDO de 2021 para 2022.
- Por outro lado, a SEAPE teve uma diminuição na taxa de acréscimo de 2021 para 2022.

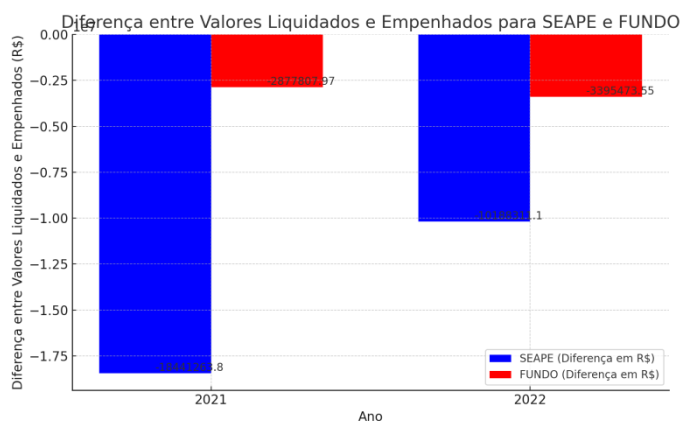
## 2. Diferença entre valores liquidados e empenhados:

FONTE 100:

- 2021: Diferença em R\$: -R\$ 18.441.263,80. Diferença Percentual: -4.18%
- 2022: Diferença em R\$: -R\$ 10.188.311,10 . Diferença Percentual: -2.05%

FUNDO:

- 2021: Diferença em R\$: -R\$ 2.877.807,97
- Diferença Percentual: -73.36%
- 2022: Diferença em R\$: -R\$ 3.395.473,55
- Diferença Percentual: -100.00%



FONTE 100:

- A diferença percentual entre 2021 e 2022 aumentou em aproximadamente 50.96%.

FUNDO:

- A diferença percentual entre 2021 e 2022 aumentou em aproximadamente 36.31%.
- Isso significa que, para a SEAPE, a diferença percentual entre os valores liquidados e empenhados aumentou de 2021 para 2022. Para o FUNDO, essa diferença percentual aumentou de 2021 para 2022.

## DEPARTAMENTO – DILIC 2022/2023

DISPENSA DE LICITAÇÃO 2022				
QUANTIDADE	PROCESSO SEI	OBJETO	STATUS	TX DE EFETIVIDADE
1	<a href="#">04026-00050500/2021-70</a>	Funap	Contratado	100%
2	<a href="#">04026-00006997/2021-99</a>	Termômetros alimentícios	Contratado	
3	<a href="#">04026-00017855/2022-38</a>	Neenergia Sede	Contratado	
4	<a href="#">04026-00034925/2022-12</a>	Senac	Contratado	
5	<a href="#">04026-00007887/2022-25</a>	NeenergiaPFDF	Contratado	
6	<a href="#">04026-00033545/2022-61</a>	SENAI (PROCAP)	Contratado	
7	<a href="#">04026-00033546/2022-13</a>	SENAI (PROCAP)	Contratado	
8	<a href="#">04026-00023225/2022-01</a>	Evento Ouvidoria	Contratado	

# INDICADORES DE DESEMPENHO



**POLÍCIA PENAL**  
DISTRITO FEDERAL

INEXIGIBILIDADE DE LICITAÇÃO 2022				
QUANTIDADE	PROCESSO SEI	OBJETO	STATUS	TX DE EFETIVIDADE
1	<a href="#">04026-00052524/2021-63</a>	17º Congresso Brasileiro de Pregoeiros	Contratado	94,74%
2	<a href="#">04026-00004999/2022-24</a>	4º Seminário Nacional de Obras Públicas e Manutenção Predial	Contratado	
3	<a href="#">04026-00007424/2022-63</a>	2º Seminário Nacional de PAD	Contratado	
4	<a href="#">04026-00003428/2022-72</a>	Banco de Preços	Contratado	
5	<a href="#">04026-00008658/2022-28</a>	9º Contratos Week	Contratado	
6	<a href="#">04026-00034289/2021-48</a>	MBA IPOG	Contratado	
7	<a href="#">00050-00050093/2019-55</a>	Aquisição de Munições - Processo Encerrado	Não Contratado	
8	<a href="#">04026-00009454/2022-12</a>	Aquisição de Munições	Contratado	
9	<a href="#">04026-00011645/2022-98</a>	Gestão de Convênios e Instrumentos de Repasse	Contratado	
10	<a href="#">04026-00020257/2022-46</a>	Aplicação de Sanções Administrativas nas Contratações Públicas	Contratado	
11	<a href="#">04026-00007873/2022-10</a>	Contratação da CAESB para as unidades prisionais	Contratado	
12	<a href="#">04026-00023019/2022-48</a>	Curso Planejamento das Contratações	Contratado	
13	<a href="#">04026-00024588/2022-55</a>	Curso Contratação de Bens e Serviços de TIC	Contratado	
14	<a href="#">04026-00032405/2022-75</a>	16º Pregão Week	Contratado	
15	<a href="#">04026-00034329/2022-32</a>	Curso de Gestão, Fiscalização e Execução de Contratos	Contratado	
16	<a href="#">04026-00036118/2022-34</a>	Curso "Diálogos do TCU" - Consultre	Contratado	
17	<a href="#">04026-00021341/2022-87</a>	Curso Media Training, Assessoria de Imprensa e Gestão de Crise - RER.	Contratado	
18	<a href="#">04026-00037660/2022-12</a>	Curso Secretariado Executivo e Assessoria	Contratado	
19	<a href="#">04026-00027931/2022-13</a>	Curso Contratos Administrativos	Contratado	

PREGÕES ELETRÔNICOS					
QUANTIDADE	PROCESSO SEI	OBJETO	ITENS LICITADOS	EFETIVADOS	TX DE EFETIVIDADE
1	<a href="#">04026-00019821/2021-80</a>	Serviços de Impressão	4	4	78,53%
2	<a href="#">04026-00045711/2021-51</a>	Material de Higiene e Limpeza	40	39	
3	<a href="#">04026-00036496/2021-37</a>	Motores de Portões	2	0	
4	<a href="#">04026-00002290/2021-79</a>	Medicamentos	26	19	
5	<a href="#">04026-00036772/2021-67</a>	Camisinha	5	4	
6	<a href="#">04026-00045389/2021-29</a>	Tokens	4	4	
7	<a href="#">04026-00016733/2021-43</a>	Aparelhamento das Unidades Básicas de Saúde UBS	8	7	
8	<a href="#">04026-00021938/2020-41</a>	Manutenção preventiva e corretiva das instalações elétricas.	1	1	
9	<a href="#">04026-00048338/2021-31</a>	Empilhadeiras	1	1	
10	<a href="#">04026-00022215/2022-40</a>	MIV	1	1	
11	<a href="#">04026-00025803/2022-82</a>	Cimento	2	2	
12	<a href="#">04026-00009046/2021-71</a>	Equipamentos para ações de inteligência Penitenciária	9	2	
13	<a href="#">04026-00034193/2022-61</a>	Aquisição de manta de alumínio e impermeabilizante	2	2	
14	<a href="#">04026-00000710/2022-06</a>	Colete	16	1	
15	<a href="#">04026-00009617/2022-59</a>	Tornozeleiras	2	0	
16	<a href="#">04026-00032498/2022-38</a>	Sala de Videoconferência	6	6	
17	<a href="#">04026-00007641/2022-53</a>	Manutenção de Ar Condicionado.	41	41	
18	<a href="#">04026-00012550/2022-30</a>	Aquisição de ferramentas diversas	7	5	
<b>TOTAL</b>			<b>177</b>	<b>139</b>	

* Dados Coletados entre 04/08/2022 (Criação da DILIC) e 31/12/2022.				
INDICADOR	DILIC	UNIARP	UNIPLAN	UNILIC
Processos Gerados*	34	1	17	5
Processos Tramitados*	607	53	207	349
Documentos Gerados*	545	44	469	122
Documentos Externos*	283	15	326	157
Tempo Médio de Tramitação*	2D 23H 15M 9S	6D 1H 9M 33S	23D 22H 24M 40S	3D 16H 29M 11S



## DEPARTAMENTO – DIRCC 2017/2023

### 1. Comparação da Quantidade de Contratos Entre os Anos

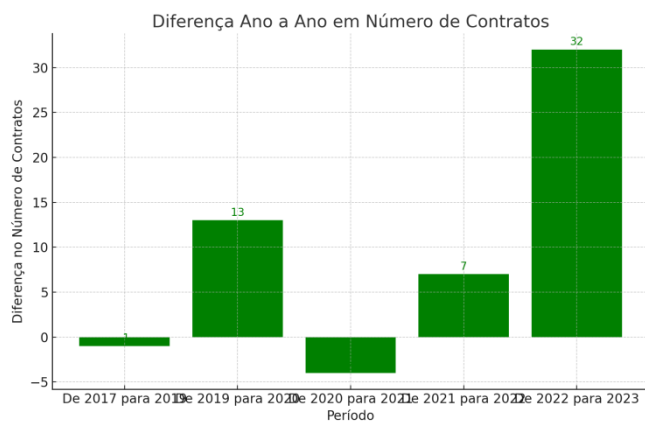
#### Quantidade de Contratos por Ano:

- 2017: 3 contratos
- 2019: 2 contratos
- 2020: 15 contratos
- 2021: 11 contratos
- 2022: 18 contratos
- 2023: 50 contratos



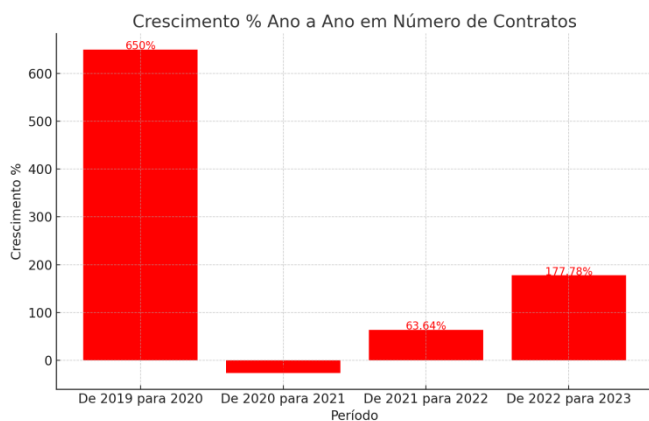
#### Diferença Ano a Ano:

- De 2017 para 2019: -1 contrato
- De 2019 para 2020: +13 contratos
- De 2020 para 2021: -4 contratos
- De 2021 para 2022: +7 contratos
- De 2022 para 2023: +32 contratos



## Crescimento %:

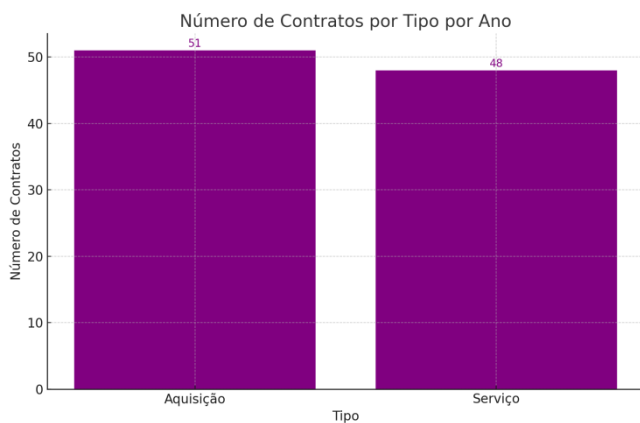
- De 2019 para 2020: 650%
- De 2020 para 2021: -26.67%
- De 2021 para 2022: 63.64%
- De 2022 para 2023: 177.78%



## 2. Número de Contratos por Tipo

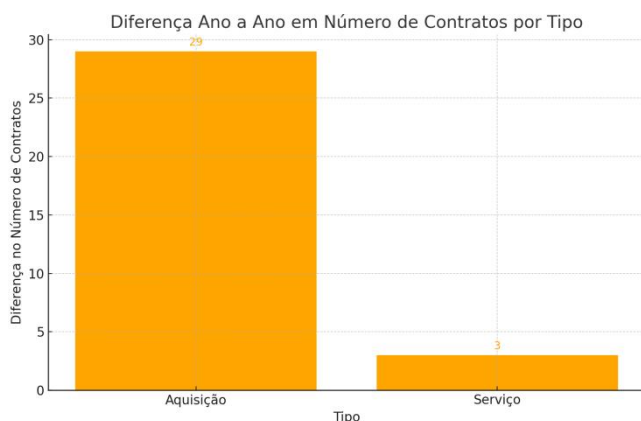
### Número por Ano:

- Aquisição: 51 contratos
- Serviço: 48 contratos



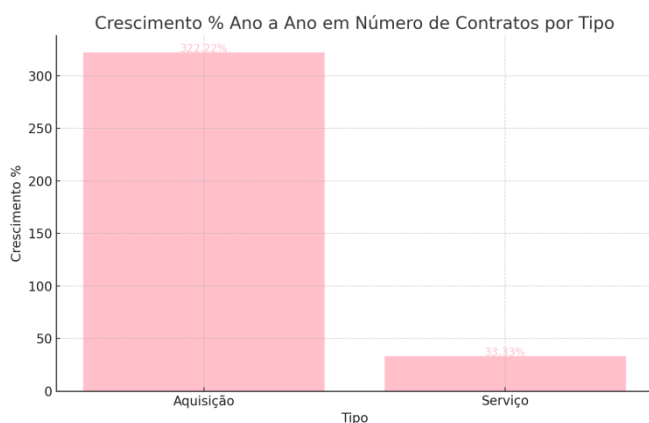
### Diferença Ano a Ano:

- Aquisição: De 2022 para 2023: +29 contratos
- Serviço: De 2022 para 2023: +3 contratos



### **Crescimento %:**

- Aquisição: De 2022 para 2023: 322.22%
- Serviço: De 2022 para 2023: 33.33%



### **3. Contratos Próximos do Fim**

#### **Contratos Vencidos:**

- Total: 32 contratos
- Por Ano e Empresa/Credor: Várias empresas por ano

#### **Contratos que vencem em até 180 Dias:**

- Total: 3 contratos

#### **Por Ano e Empresa/Credor:**

- 2021: JDR SERVICES LTDA – ME (1 contrato)
- 2022: VERSATTI COMÉRCIO E SERVIÇOS LTDA (1 contrato)
- 2023: ARGOS LTDA (1 contrato)

#### **Demais Contratos, separados por Ano:**

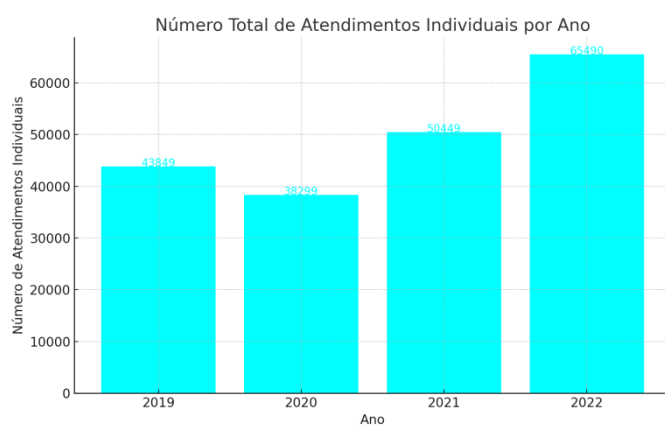
- 2019: 2 contratos
- 2020: 12 contratos

- 2021: 3 contratos
- 2022: 4 contratos
- 2023: 33 contratos

## **DEPARTAMENTO – GSAU 2019/2022**

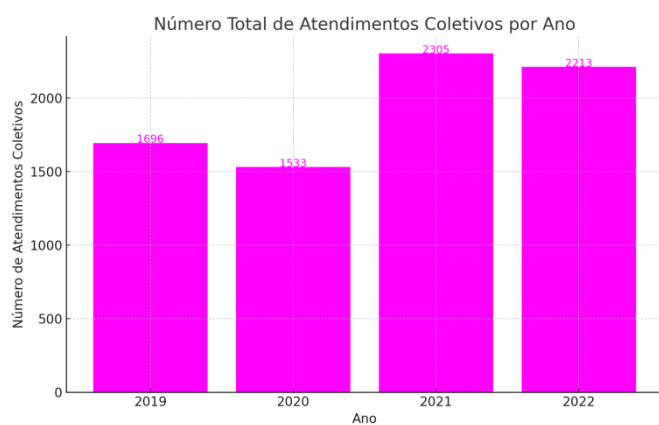
### **1. Número total de atendimentos individuais por ano e variação percentual:**

- 2019: 43,849 (N/A)
- 2020: 46,246 (+5,46%)
- 2021: 50,449 (+31,72%)
- 2022: 65,490 (+29,81%)B



### **2. Número total de atendimentos coletivos por ano e variação percentual:**

- 2019: 1,696 (N/A)
- 2020: 1,533 (-9,61%)
- 2021: 2,305 (+50,36%)
- 2022: 2,213 (-3,99%)



### 3. UBS com o maior número de atendimentos individuais:

- UBS 14 São Sebastião (CDP 1)

### 4. UBS com o maior número de atendimentos coletivos:

- UBS 15 São Sebastião (CIR)

### 5. Média de atendimentos individuais por UBS:

- Aproximadamente 6,003